









ISTRUZIONI PER UNA CORRETTA INSTALLAZIONE, USO E MANUTENZIONE

AVVERTENZE

Le seguenti istruzioni devono essere seguite per una corretta installazione del prodotto, e servono a garantire la vostra sicurezza. E' necessario conservarle per una successiva consultazione e per la manutenzione

-  L'apparecchio è adatto al montaggio su superfici normalmente infiammabili.
-  Apparecchio per interni (non protetto all'acqua).
-  Apparecchio di Classe I.
-  L'apparecchio è conforme alle direttive e alle normative vigenti.
-  Apparecchio certificato UL
-  Simbolo per lo smaltimento dell'apparecchio (vedere SMALTIMENTO DELL'APPARECCHIO RAEE)

INSTALLAZIONE

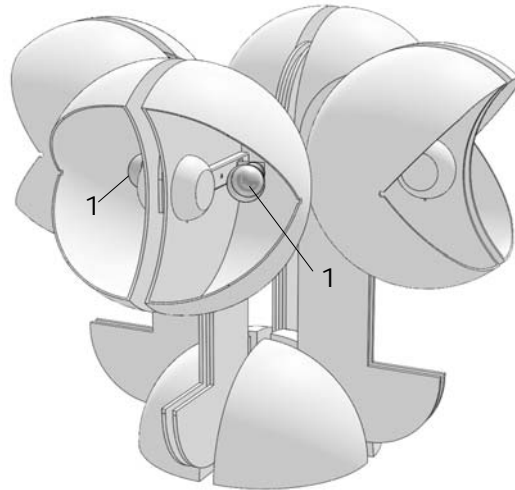
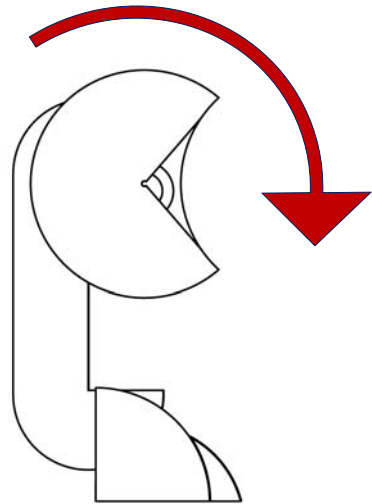
- Estrarre i componenti dell'apparecchio dagli imballi;
- Inserire ed avvitare le lampadine (1) rispettando il tipo e la potenza indicati sull'apparecchio;
- Collegare la spina di alimentazione alla rete; accendere l'impianto con l'interruttore;

CAUTELE DA ADOTTARE DURANTE L'USO DELL'APPARECCHIO

- Non coprire l'apparecchio (ad esempio con panni, foulard, ecc.);
- Usare l'apparecchio nella posizione prevista: non coricare né ribaltare l'apparecchio;
- Durante la manutenzione (per sostituzione lampadina o pulizia) scollegare la spina dalla presa.
- Per la pulizia utilizzare solamente un panno asciutto;

NOTE SUPPLEMENTARI







- Per la vostra sicurezza non modificare l'apparecchio;
- Nel caso sia necessario sostituire il cavo di alimentazione (per esempio se accidentalmente si dovesse danneggiare) rivolgersi al fabbricante per procurarsi il corretto ricambio e far eseguire la sostituzione.
- La Martinelli Luce Spa non si assume alcuna responsabilità per prodotti modificati senza preventiva autorizzazione



INSTRUCTIONS FOR THE CORRECT INSTALLATION, USE AND MAINTENANCE

WARNING

The following instructions must be followed for a correct installation of the product, and serve to guarantee your safety. Please retain for future reference and make available to those that maintain the product.

-  The device is suitable for mounting on normally inflammable surfaces.
-  Interior device (not waterproof).
-  Class I appliance.
-  The device conforms to current directive and norms.
-  UL Certified device
-  Symbol for product disposal (see DISPOSAL OF THE APPLIANCE – RAEE).

INSTALLATION

- Remove the device components from the packaging;
- Screw the bulb (1) on following the type and power indicated on the device;
- Connect the plug into the mains socket; switch on the device with the switch;

CAUTION TO BE ADOPTED DURING USE OF THE DEVICE

- Do not cover the device (for ex. with rags, scarves etc.);
- Use the device in the suitable position: do not load or tilt the device;
- During maintenance (to change the bulb or cleaning) disconnect the plug from the mains socket.
- To clean use only a dry cloth;

ADDITIONAL NOTES

- For your safety do not modify the device;
- In case it is necessary to change the supply cable (for ex. if it was accidentally to be damaged) refer to the supplier to procur the correct spare and carry-out the substitution;
- Martinelli Luce Spa does not assume any responsibility for products modified without authorisation;

