

COSMOS

Design von Lieveiro Altherr Molina.

Referenz

2500.

Anwendung

Pendelleuchten

Installationstyp

Aufbau

Beschreibung

Cosmos ist eine skulpturale Pendelleuchte. Design von Lieveiro, Altherr und Molina. Erhältlich in verschiedenen Farben: Schokoladenbraun, Grün und Hellgrau.

Diffusor

Diffusor aus Polycarbonat

Materialien

Körper: ABS

Scheibe: Stahl

Finish



2500-14 Lack dunkelbraun matt (RAL 8019)

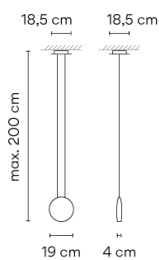


2500-62 Lack grün matt (Pantone 5645)



2500-66 Hellgrau (Pantone 403)

Skizze




Elektrische Eigenschaften

1 x LED 4,5W 350mA

Total 4,5 W



VIBIA



Lichtquelle: 2700K CRI >80 490 lm 108.8 lm/W

Leuchte: 170 lm 37.77 lm/W

Incl. Driver: CC - Constant Current 350 mA 110-240V 50/60Hz

Elektronische Regulierung: 1-10V Push

Optionale Regulierung: DALI or Casambi

Physische

1 Box / 0,17 x 0,27 x 0,27 m. / Vol. 0,0115 m³ /
Bruttogewicht 1,8 kg. / Nettogewicht 1,6 kg.

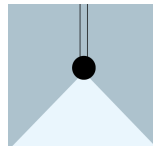
Installation und Montage

Den Anweisungen der Installationsanleitung folgen

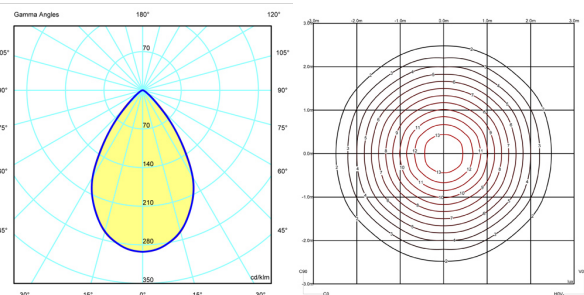
Lichtverteilung

Allgemeine Beleuchtung – Undurchsichtiger Schirm

Beleuchtungskörper für die allgemeine Beleuchtung, dessen lichtundurchlässiger Schirm das Licht mit höherer Intensität nach oben und/oder unten lenkt.



Fotometrische Daten



Zertifikate

