

NEMO

ARA WALL

Ilaria Marelli

Appliques en aluminium moulé et extrudé. Le corps est disponible blanc, champagne ou anthracite. Le rotatif peut être poli ou peint en blanc. Le diffuseur est orientable (2x15°) pour obtenir une lumière diffuse directe et indirecte. Diffuseur en Pyrex opaque sablé ou en méthacrylate opalin dans la version LED. Peut être montée aussi sur surface inflammable.



NEMO

ARA WALL

Ilaria Marelli

29 HALO

Lamping

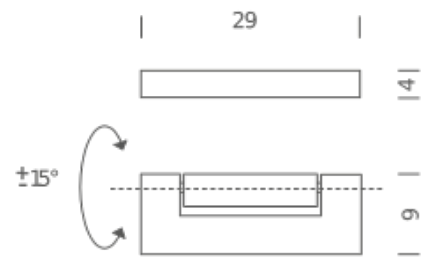

Source lumineuse	R7s (114mm)
Total power	200W
Beam mission	double
Allumage	dimnable
Tension	230V
Classe Ip	40
Matériaux	aluminium + glass
Notes	orientable diffuser

Codes

	Structure	Diffuser
ARA HDH 32	champagne/polished	
ARA HXH 32	anthracite/polished	
ARA HWH 32	white/polished	

Emballage 1

Dimensions	18x38x12
Gross weight	1.5 Kg



NEMO

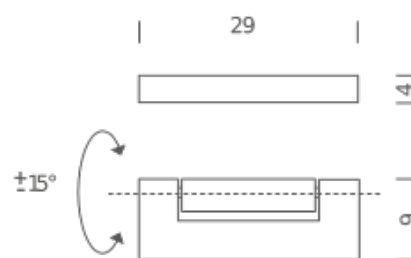
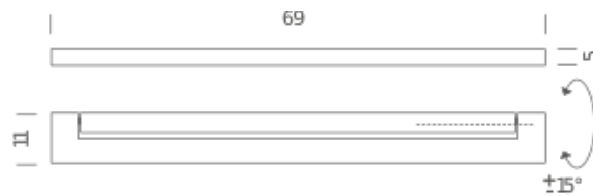
ARA WALL

Ilaria Marelli

29 LED

Lamping

Source lumineuse	2xLED board
Total power	2x10W
Émission	double
Tension	110/230V
Température couleur	3000K
Flux lumineux	2 x 1000lm
Typ cri	83
Classe Écologique	A+
Classe Ip	40
Matériaux	aluminium + PMMA
Notes	orientable diffuser



Codes

ARA LWW 34

Structure

white/white

Diffuser

ARA LWL 34

white/polished

ARA LXL 34

anthracite/polished

ARA LDL 34

champagne/polished

Emballage 1

Dimensions	18x38x12
Gross weight	1.5 Kg

NEMO

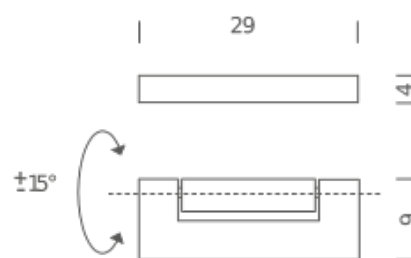
ARA WALL

Ilaria Marelli

69 LED

Lamping

Source lumineuse	2xLED board
Total power	2x16W
Émission	double
Allumage	dimmable, DALI push
Tension	230V
Température couleur	3000K
Flux lumineux	2 x 2100lm
Typ cri	83
Classe Écologique	A+
Classe Ip	40
Matériaux	aluminium + PMMA
Notes	orientable diffuser



Codes

ARA LWW 32

Structure

white/white

Diffuser

ARA LWL 32

white/polished

ARA LXL 32

anthracite/polished

ARA LDL 32

champagne/polished

Emballage 1

Dimensions	18x38x12
Gross weight	1.5 Kg