



Trogolo
Outdoor-Wassertrog



Artikelnummer:

C06-002-01, C06-002-02

Beschreibung:

Der Trogolo ist eine modern interpretierte Variante des klassischen Wassertroges.

Das aus Beton hergestellte Outdoor-Modell bietet Ihrem besten Freund eine formvollendete, standfeste Trinkquelle, bereichert optisch jeden Garten und garantiert leichtes Handling: einfach voll regnen lassen oder mit der Gießkanne nachfüllen.

Die asymmetrisch abgeschrägten Innenkanten ermöglichen leichten Zugang auch für kleinere Hunde. Trogolo ist lebensmittelecht und ist mit einem tiefengeprägtem MiaCara-Logo versehen.

Beton ist ein natürlicher Werkstoff: kleine Lufteinschlüsse in der Oberflächenstruktur, erkennbare Materialschichtungen und unterschiedliche Grautöne sind material- und produktionsbedingt und stellen keinen Mangel dar. Im Gegenteil: Betonliebhaber schätzen die sich so ergebende Einzigartigkeit ihres individuellen Werkstücks.


Der für die Herstellung unseres Wassertroges verwendete Beton erfüllt lt. Institut für Umwelthygiene und Umweltmedizin die hygienischen Anforderungen an zementgebundene Werkstoffe im Trinkwasserbereich und ist daher bedenkenlos für diesen Einsatzzweck geeignet.

Größen, Maße & UVP:


44 x 22 x 10 cm (L x B x H), Gewicht: ca. 10 kg
ca. 4 Liter Fassungsvermögen
UVP: 159,- Euro

Erhältliche Farben:

- Betongrau
- Dunkelgrau



Betongrau



Dunkelgrau

Material:

witterungsbeständiger Beton

Eigenschaften Material:

- wasserundurchlässig
- witterungsbeständig
- im leeren Zustand frostunempfindlich

Pflegehinweise:

Unser Betontrog ist speziell für den Außenbereich aus einem Spezialbeton gefertigt.

Beton entwickelt im Laufe der Zeit Patina, weil der Gebrauch Spuren hinterlässt. Oberflächen können Färbungen annehmen, Kanten sich abnutzen. Für viele liegt darin der besondere Charme dieses Materials.

Nach dem Ausschalen wird jedes Werkstück versiegelt und mit einem Spezialprodukt (lt. LGA lebensmittelunbedenklich) imprägniert. So wird weitgehend verhindert, dass Wasser, Öl und Fett eindringen und Flecken verursachen können. Verschmutzungen bleiben also auf der Oberfläche, wo sie leicht abgewischt werden können. Bei größerer Verschmutzung sollte die Reinigung am besten mit Neutralreiniger ohne Zusätze von Säuren (auch keine Citrusreiniger) erfolgen.

Bitte wechseln Sie regelmäßig das Wasser, um Algenbildung zu vermeiden. Das Wasser können Sie bequem ausschütten indem Sie den Trog an einer Seite hochheben. Mit dem Gartenschlauch oder der Gießkanne können Sie den Trog ganz einfach reinigen und Wasser nachfüllen. Größere Verschmutzungen lassen sich mit einer Bürste entfernen.